

接觸大自然。接近天空。



位於山上站的纜車
神社和愛情運籤
紅印與 EMA 銷售



瑞士製西日本最長的
纜車



沿線到處可見應時的
花卉和大自然的樹木

藍色：Kanata（彼方）號
黃色：Haruka（遙遠）號

纜車

設備概要

營業長度……………1,100m
鋼索直徑（繩索）……………38mm
行駛速度……………時速 14km
承載人數……………112 名（運作能力為 80 名）
最大傾斜度……………28 度
車輛製造商……………瑞士 CWA 公司
< 無障礙設施 >

票價

成人：來回票 820 日圓
單程票 430 日圓
兒童：來回票 410 日圓
單程票 220 日圓

- 有團體優惠折扣（需提前 3 天透過傳真預訂）（詳情請詢問）
- 老年人與殘疾人有優惠折扣
- 成人＝國中生以上・兒童＝小學生以下
- 幼兒＝每一位購票旅客可以免費帶一位幼兒（第二位起請購買兒童票）

九州最長的纜車。從山麓站到山上站全長 1100 公尺，標高差約 440 公尺，沿途綠意盎然，所需時間約 6 分鐘。從四面玻璃的車窗可以欣賞千變萬化的壯觀全景。

纜車與爬坡車 套票的來回票 成人 1,230 日圓
兒童 620 日圓

爬坡車

設備概要

營業長度……………159m
行駛速度……………時速 3km
承載人數……………40 名
爬坡傾斜度……………最大 22 度
車輛……………自走式單軌型
< 無障礙設施 >


票價

成人：來回票 420 日圓
單程票 210 日圓
兒童：來回票 220 日圓
單程票 110 日圓

- 有團體優惠折扣（需提前 3 天透過傳真預訂）（詳情請詢問）
- 成人＝國中生以上・兒童＝小學生以下
- 幼兒＝每一位購票旅客可以免費帶一位幼兒（第二位起請購買兒童票）



從車窗看到的景色就像移動
的瞭望臺



360 度美景盡收眼底的
爬坡車內

乘坐纜車後轉搭爬坡車到山頂。從四面玻璃無任何遮蔽物的車窗，可將北九州市到關門的景色盡收眼底。白天自不必說，夜景之美就好像珠寶盒一樣。約 3 分鐘即可抵達山頂展望台。

展望台

設備概要

結構……………鋼筋混凝土 3 層建築
總建築面積……………590.16 m²
1 樓：爬坡車展望台站、天文台附屬
2 樓：立體全景展望室、餐廳
3 樓：觀景陽台
< 無障礙設施、多功能洗手間完備 >

開館時間

10:00 ~

纜車下行末班車的 20 分鐘前

休館日

纜車停運日

可將市街一覽無遺的展望台。從展望台所眺望的壯麗景色充滿季節感，引人入勝。晚間，鋪滿蓄光石的甲板創造出一個夢幻空間。展望台鄰接爬坡車的展望台站，是一個包括休息、餐廳、現場活動、避難等的多功能設施。



山頂的壯觀遊樂場
鞦韆和滑梯非常受歡迎




展出令人屏息的皇后杉樹樁
樹齡 200 年、高 3.4 公尺

車窗的全景就好像一扇天門。



白天是光的庭園、夜晚是夢幻的空間。



2F 也有餐廳哦

北九州市

皿倉山

sarakurayama

纜車 Cable Car
爬坡車 Slope Car
展望台 Observatory



2024年12月
北九州市
“日本新三大夜景城市”
連續贏得錦標賽





歷史與未來融合的城市、北九州市一覽無遺

從北九州最具代表性的山－皿倉山（標高 622 公尺）所眺望的大立體全景（視野角度 200 度），是任何人都會被感動的壓倒性規模。幅員廣闊的北九州市東西北三方鄰接玄界灘、響灘、周防灘，有洞海湾、關門海峽、北九州機場等，是一座山、海和城鎮融合的百萬人口城市。從皿倉山可以將北九州市內外整體一覽無遺。

搭乘纜車後接著搭乘爬坡車，約 10 分就可輕鬆地抵與道地的登山路線同樣標高的皿倉山山頂，這也是人氣的秘密。

請您務必來欣賞一下這絕佳的景觀。


- 2003 年 4 月 被認為「日本新三大夜景」之一。
- 2004 年 7 月 被認為「日本夜景遺產」。
- 2015 年 4 月 「猿倉山山頂」和「猿倉山夜景」被選為「戀人聖地」。
- 2021 年 10 月 「從 Sarakura 山看到的月亮」被公認為「日本百佳月亮」之一。



洞海湾和「Kakinomiya 煙火」



夜景與月亮



觀元旦日出時纜車也實施清晨運行



皿倉登山鐵道株式會社

（通稱：皿倉山纜車）

福岡縣北九州市八幡東區大字尾倉 1481-1

電話：093-671-4761

停車場／山麓站附近有「帆柱公園立體停車場（市營）」

（付費／178 台／高度限制 2.2m／限重 2t 以下）

※大型車輛另有專屬停車場地

1 台 1,000 日圓（需要事先預訂）

首頁 <https://www.sarakurayama-cablecar.co.jp>



●纜車運行時間

4～10月 10:00～22:00（上行末班車21:20）

11～3月 10:00～20:00（上行末班車19:20）

※爬坡車連接纜車的出發和到達。

※前往皿倉山頂，搭乘纜車和爬坡車共約 10 分鐘。

●停運日

原則上每週星期二（國定假日除外）

及6月第一個星期一至星期五的5天（每年例行保養維護日）

※除上述情況外，還有因災害、檢查、維修導致的停運（請通過 HP 進行確認）

Access(交通)

●最近的車站：JR 八幡站

步行約 25 分鐘、搭車（計程車）約 5 分鐘

●開車：

從都市高速公路「大谷出入口」約 5 分鐘

●從黑崎方面：

從 JR 黑崎站搭乘西鐵巴士

「開往製鐵飛幡門 42 號」→在「帆柱登山口」站下車，步行約 10 分鐘

●從小倉方面：

從 JR 小倉站搭乘「前往西鐵天神高速巴士總站（Itouzu 號）」→在「高速皿倉山纜車」站下車，步行約 1 分鐘

●從福岡方面：

從西鐵天神高速巴士總站搭乘「往小倉站、砂津（Itouzu 號）」→在「高速皿倉山纜車」站下車，步行約 2 分鐘

免費接駁巴士

往返於JR八幡站與皿倉山纜車山麓站之間（纜車營運日運行）

※關於營業時間的詳情，請確認設施網頁。

100 億美元的夜景